

Web出願手続きの流れ

本校ホームページのWeb出願サイト（プラスシード）へアクセス

①新規登録（マイページ登録） ※本校イベント参加済の方は不要

②出願情報の入力

③受験料支払い方法の選択

A

クレジットカード

B

ペイジー

C

コンビニ決済

支払情報の確認

金融機関
ATM等で納入

コンビニ
で納入

④受験票・宛名票の印刷

⑤出願書類提出

⑥試験当日 受験票持参

1

新規登録（マイページ登録）

- 個別相談会等本校のイベント（全日制課程も含む）に参加済の方は【②出願情報の入力】から操作を行ってください。
- 迷惑メール対策等でドメイン指定受信を設定されている場合は「@seed.software」の受信を許可してください。

①初めての方は【新規登録】をクリックしてください。



②メールアドレスを入力→利用規約を確認→ に →【送信する】をクリック

本庄第一高等学校
マイページ登録

ログインIDとしてご利用いただく自身のメールアドレスを入力して「送信する」ボタンを押してください。
入力されたメールアドレス宛に、本登録用のURLリンクをお送りします。
メールをご確認の上、本登録URLにアクセスしてください。

プラスシードでは1つのメールアドレスで複数の学校に対してログインが可能です。
また、1つのメールアドレスに対して兄弟や姉妹のアカウントを追加することも可能です。
すでに他の学校で登録済みの方は[こちら]からログインしてください。

※迷惑メール対策等でドメイン指定受信を設定されている場合は、
「@seed.software」ドメインを受信できるように設定してください。

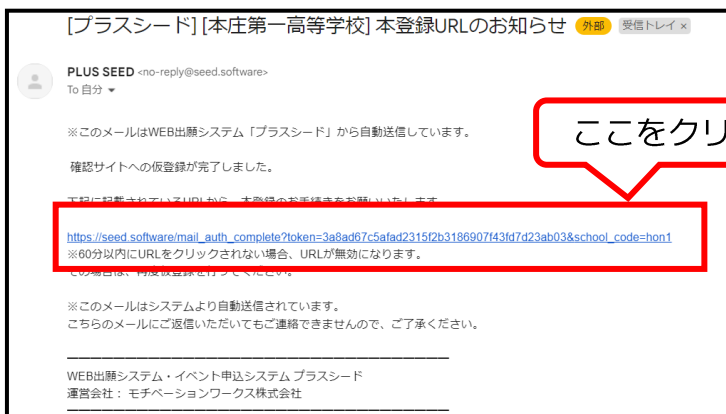
メールアドレス

利用規約に同意します

送信する

【送信する】をクリックすると、入力したメールアドレスに本登録URLが届きます。

③届いたメールを開き、メールに記載のURLをクリックしてください。



④【次へ】をクリック→必要事項を入力→【登録する】をクリック

マイページ登録

メール認証が完了しました。
本登録へお進みください。

次へ

ここをクリック

マイページ登録

※保護者ではなく受験生の情報を入力ください
※氏名には常用漢字を使用してください

受験生氏名(姓) * 受験生氏名(名) *

氏名(姓) 氏名(名)

※氏名には常用漢字を使用してください

ふりがな(姓) * ふりがな(名) *

ふりがな(姓) ふりがな(名)

性別 *

男性 女性

生年月日 *

▼ 元年 ▼ 年 ▼ 月 ▼ 日

メールアドレス (ログイン時に使用)

パスワード *

(半角英数8文字以上)

パスワード(確認用) *

(半角英数8文字以上)

中学校名 *

▼ 地区

メルマガ登録

メールマガに登録

登録する

入力後、ここをクリック

⑤【ログインする】をクリックしてください。

マイページ登録

登録が完了しました

ログインする

ここをクリック

2

出願情報の入力

- 本校のイベント(全日制課程も含む)に参加済の方はこのページから操作を行ってください。
- 受験生の写真データファイルが必要です。(詳細は出願情報を確認してください)

①【ログイン】をクリック→メールアドレス・パスワード入力→【ログイン】

本庄第一高等学校
マイページ ログイン画面

メールアドレス

パスワード

次回からメールアドレスの入力を省略

ログイン

パスワードを忘れた方はこちら
パスワードを忘れた方はこちら
プラスシードへの新規登録はこちら

※登録したメールアドレスを忘れた方は、お手数ですが、再度、①新規登録(マイページ登録)を行ってください。
※パスワードを忘れた方は、「パスワードを忘れた方はこちら」にお進みください。

②【入試日程一覧】をクリック→出願する試験名を選択→【出願へ進む】をクリック

本庄第一高等学校

本一 花子

イベント一覧
イベント申込状況
入試日程一覧
入試出願状況
登録情報の変更
アカウント情報
ご利用ガイド
利用規約
特定取組内容に基づく表記
ログアウト

< 入試日程一覧 [本庄第一高等学校]

入試日程を1つ選択してください

試験日	試験名	出願期間
■■■■	■■■■	■■■■
■■■■	■■■■	■■■■
■■■■	■■■■	■■■■

出願する試験を選択
(新入学と編入・転入を間違えないよう注意してください)

本庄第一高等学校

本一 花子

イベント一覧
イベント申込状況
入試日程一覧
入試出願状況
登録情報の変更
アカウント情報
ご利用ガイド
利用規約
特定取組内容に基づく表記
ログアウト
テスト画面ログアウト

< 入試日程一覧 - 日程詳細

募集要項

試験名

試験日

検定料の決済手段

出願期間

検定料

検定料に関する補足説明

オンライン合否確認

合格発表日時

合格発表に関する補足説明

入学金のオンライン決済

募集人員

出願資格

一覧へ

出願へ進む

ここをクリック

③出願情報を入力してください。入力後、【確認画面へ】をクリックしてください。

< 入試日程一覧 - 日程詳細 - 出願

※氏名等を変更する場合は【こちら】

入試日程

学校名 本庄第一高等学校

試験名 [REDACTED]

試験日 [REDACTED]

受験生情報 ※の項目は入力/選択必須

氏名 本一 花子

ふりがな ほんいち はなこ

性別 女性

生年月日 ※ 平成20年4月25日

郵便番号 ※ [郵便番号]

住所 ※ [住所] マンション名・部屋番号

受験生写真

[登録する](#)

顔写真の登録を行わない場合は、受験票印刷後、顔写真を必ず貼り付けてください。
※縦800px 横600px 以上の縦長の画像を登録してください
(目安: 縦5.0cm × 横4.0cm)
※ファイルサイズは4MBまで

電話番号 ※ [電話番号]

中学校名 ※ B (本庄・上里・児玉・神川・美里・寄居) 本庄西

出願時点で高等学校 ※ 在籍中 退学済み

在籍している (過去在籍していた) 高校名 ※ [高校名]
現在在籍している (または過去に在籍していた) 高校名を入力してください。
例. A高等学校

支払いについて

検定料 受験料・入学試験結果送料 10,430円(税込)

支払方法 ※ クレジットカード (+別途: 363円)
 ペイジー (+別途: 363円)
 コンビニ決済 (+別途: 363円)

※ペイジーが利用できる金融機関は【こちら】です
※コンビニ決済が利用できるコンビニは「ローソン、ファミリーマート、ミニストップ、セイコーマート」です

戻る 下書き保存 [確認画面へ](#)



受験生の上半身・正面の写真をアップロードしてください。写真のアップロードができない場合は写真データの容量を小さくして、アップロードをお試しく下さい。
※顔写真の登録を行わない場合は、**受験票印刷後、顔写真を必ず貼り付けて**ください。

すべて済んだら
ここをクリック

受験料の支払方法は、「クレジットカード」「ペイジー」「コンビニ決済」から1つ選択してください。
※クレジットカードを選択した場合はカード情報を入力してください。
※支払手数料はご負担ください。
※出願後の支払い方法の変更はできません。

④登録した内容を確認し、間違いがなければ【送信する】をクリックしてください。

以下の内容で登録しますがよろしいですか？
※氏名等を変更する場合は [こちら]

入試日程	
学校名	本庄第一高等学校
試験名	XXXXXXXXXX
試験日	XXXXXXXXXX

出願情報	
氏名	本一 花子
ふりがな	ほんいち はなこ
性別	女性
生年月日	平成20年4月25日
郵便番号	367-0002
住所	埼玉県本庄市仁手1789
受験生写真	
電話番号	0495-24-1331
中学校名	本庄西
出願時点で高等学校	在籍中
在籍している（過去在籍していた）高校名	本庄第一高等学校

支払いについて		
検定料	受験料・入学試験結果送料	10,430円
	システム利用料	363円
	お支払い合計金額	10,793円(税込)
支払方法	クレジットカード	
決済情報	カード番号	411111*****11

これ以降は出願をキャンセルできません。検定料や手数料は一切返金できませんのでご注意ください。

※迷惑メール対策等でドメイン『@seed.software』からの送信が受け取れない場合がございます。

出願データの送信と検定料の決済を行うにあたり、WEB出願システム「プラスシード」の利用規約に同意します。

戻る

利用規約を確認の上✓してください

確認後、ここをクリック

- これ以降は出願をキャンセルしたり、内容の変更ができなくなります。
- 【送信する】を押した後、次の画面に遷移するまでに画面を閉じたり、ブラウザの戻るボタンを押さないでください。

4

受験票・宛名票の印刷

受験票は本校から発送致しません。事前に各自で印刷して当日ご持参ください。

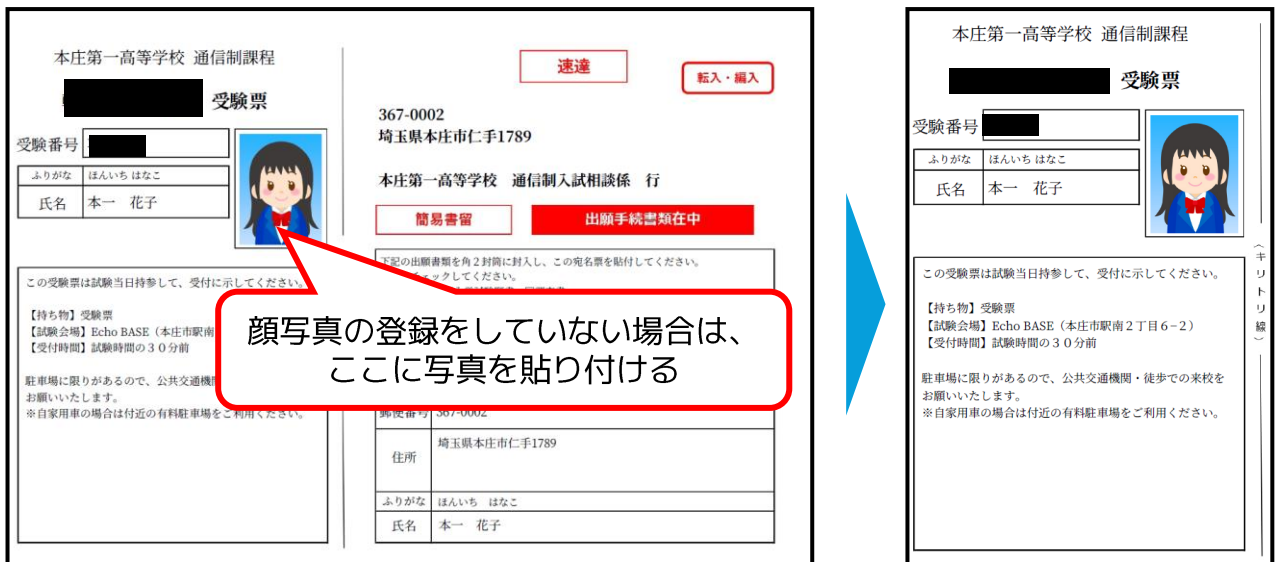
①マイページの【入試出願状況】をクリックし、出願した入試をクリックしてください。



②【受験票】をクリックしてダウンロードしてください。



③受験票をA4・白紙の用紙に印刷し、キリトリ線に沿って切り取ってください。



※スマートフォンでの印刷方法は次ページ参照

スマートフォン・タブレットから受験票・宛名票を印刷する方法

1. 家庭用プリンターで印刷する

Wi-Fi接続などでのデータ送信が可能な場合、お持ちのプリンターで印刷できます。
設定方法については、プリンターの取扱説明書をご確認ください。

2. コンビニで印刷する

①スマートフォンなどに専用アプリをインストールします。

セブンイレブンの場合




ローソン ファミリーマート の場合 ミニストップ



②前ページを参照して、受験票・宛名票データを表示します。

③インストールした印刷アプリの説明に従い印刷して下さい。

iPhone の場合

表示されている受験票・宛名票をタップし、 (共有アイコン) にて表示されたアプリの中からインストールしたアプリを選択して印刷して下さい。

Android の場合

インストールしたアプリ内にて、ダウンロードしたファイルを選択して印刷して下さい。

※上記は一例です。

詳細はインストールしたアプリの説明に従ってください。

5

出願書類提出

①角2封筒を各自で用意し、宛名票を貼り付けてください。

速達
転入・編入

367-0002
埼玉県本庄市仁手1789

本庄第一高等学校 通信制入試相談係 行

簡易書留
出願手続き類在中

下記の出願書類を角2封筒に封入し、この宛名票を貼付してください。
※□にチェックしてください。

【全員提出】 入学試験願書 調査書
【転入の方】 転学照会 在学証明書
【編入の方（調査書の発行ができない場合）】
 在籍期間証明書 単位修得成績証明書

受験番号	XXXXXXXXXX
郵便番号	367-0002
住所	埼玉県本庄市仁手1789
ふりがな	ほんいち はなこ
氏名	本一 花子



②中学校からの「調査書」と本校HPもしくは出願ページからダウンロードして印刷、記入した「入学試験願書」を封入し、郵便局窓口まで持参してください。

新入学と転入・編入で願書が異なるので、注意してください

転入・編入

記入日 (西暦)	年 月 日
フリガナ	
氏名	
生年月日 (西暦)	年 月 日
学籍	立 中学校 (西暦) 年 月卒業
	立 高等学校 (西暦) 年 月入学 (西暦) 年 月 (在学中・退学)
転入学希望日 (西暦)	年 月 1 日 ※入学日は原則として毎月1日
郵便番号	〒
住所	
電話番号	

課題作文 テーマ「志望理由・本庄第一高校で学びたいこと・将来の夢」

課題作文の内容も
選考基準に含まれます

以上で出願手続きは完了です。